



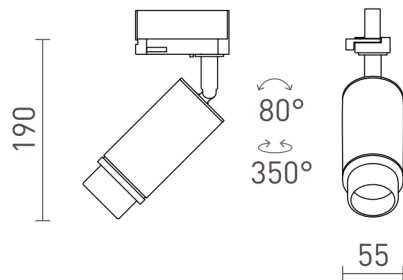
OPTIMUS PARA CALHA TRIFÁSICA



Foco cilíndrico para calha trifásica com possibilidade de ajuste do cone de luz mediante sistema de zoom 10-50 °.
A luminária é adequada para fontes de luz LED com casquilho GU10. Use fontes de luz com um ângulo de feixe de 120 ° na luminária para evitar sombras indesejadas.

Preço recomendado EUR incluindo IVA

R13783	OPTIMUS para calha trifásica branco 230V LED GU10 9W 10 50°	68,00
R13784	OPTIMUS para calha trifásica preto 230V LED GU10 9W 10 50°	68,00



 3D model

 manual

G14105

