

INTRO S



LED 1W 96 lm Ra 80



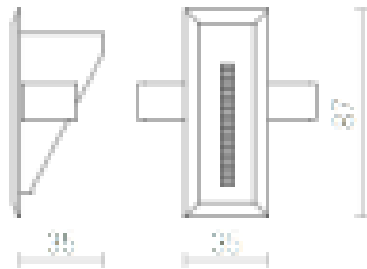
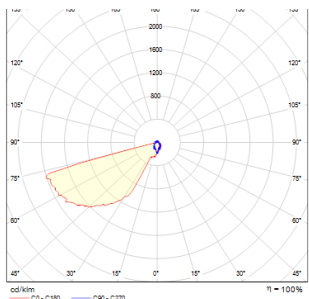
Einbauleuchte aus gebürstetem Aluminium mit integrierter LED. Frontplattendicke beträgt 0,3 cm. Die Leuchte wird mit einem Lochrahmen geliefert. Nur für Serieneinsätze.

EV EUR inkl. MwSt

R10597

INTRO S gebürstetes Aluminium 350mA LED
1W 3000K

48,00



3D model



manual



.ies data

